

EN Multi Language User Manual Download QR CODE Password for Gravity: **HiFuture-GTY**

ES Contraseña para descargar el código QR del manual de usuario multilingüe de Gravity: **HiFuture-GTY**

IT Password per scaricare il codice QR per il manuale utente multilingue di Gravity: **HiFuture-GTY**

TR Çok Dilli Kullanım Kılavuzu Gravity için QR KOD Şifresini İndirin: **HiFuture-GTY**

GR Κωδικός πρόσβασης κωδικού QR για τη λήψη του πολυγλωσσικού εγχειριδίου χρήσης του Gravity: **HiFuture-GTY**

PL Hasło kodu QR do pobrania wielojęzycznej instrukcji obsługi Gravity: **HiFuture-GTY**

UA Завантажте багатомовний посібник користувача для Gravity зіскануавши QR CODE. Пароль: **HiFuture-GTY**

HR Višejezični korisnički priručnik – preuzimanje putem QR koda Lozinka za Gravity: **HiFuture-GTY**

FR Manuel d'utilisation multilingue (Télécharger le QR Code) Mot de passe pour Gravity : **HiFuture-GTY**

DE Mehrsprachiges Benutzerhandbuch herunterladen QR-CODE Passwort für Gravity: **HiFuture-GTY**

HiFuture



GRAVITY

Instrukcja użytkownika

Należy dokładnie zapoznać się z treścią dokumentu przed pierwszym użyciem produktu.
Instrukcję należy zachować do późniejszego wykorzystania.

PL

Zawartość zestawu

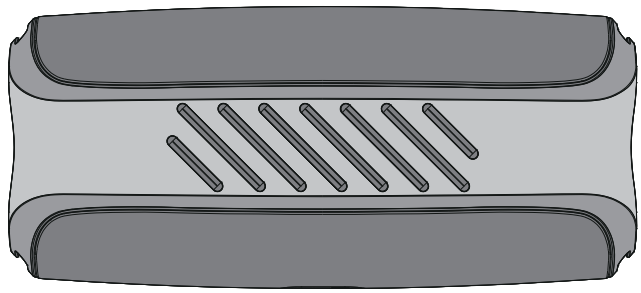

X1

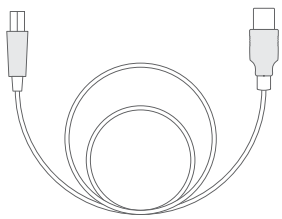

X1



X1

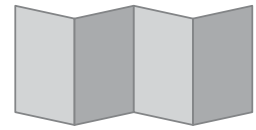

X1

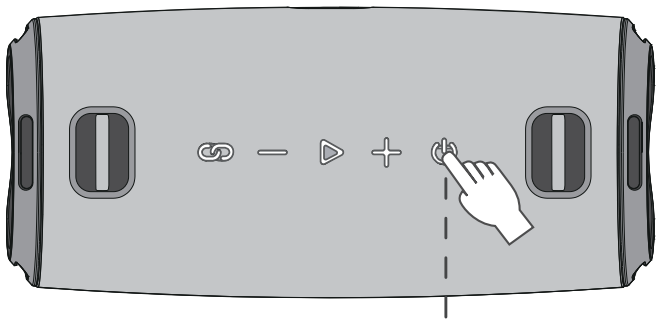

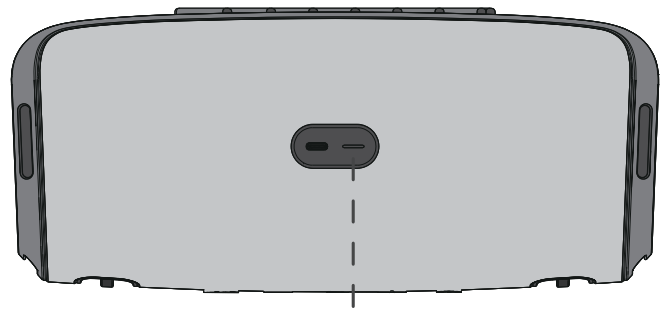

Przytrzymać przez 2 sek.

WŁ / WYŁ

Automatycznie wyłączenie: - Brak połączenia przez 10 min.
Automatyczne rozłączenie: - Brak odtwarzania muzyki przez 30 mi nut po połączeniu z BT

SHENZHEN FUTURE ACCESS TECHNOLOGY CO., LTD. Explore more at www.hifuturegroup.com © All Rights Reserved

Diagram

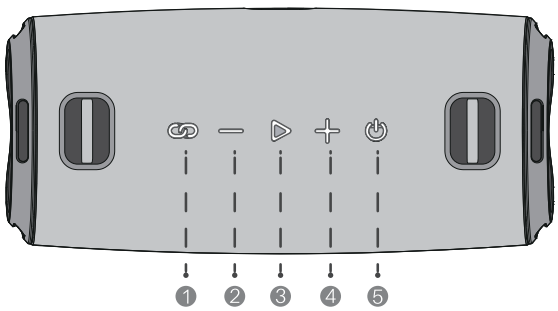

1.TWS/ EQ

2. Zmniejsz głośność/Poprzedni utwór

3. Pauza/Odtwarzaj

4. Zwiększ głośność/Następny utwór

5. Przycisk zasilania/Dioda RGB

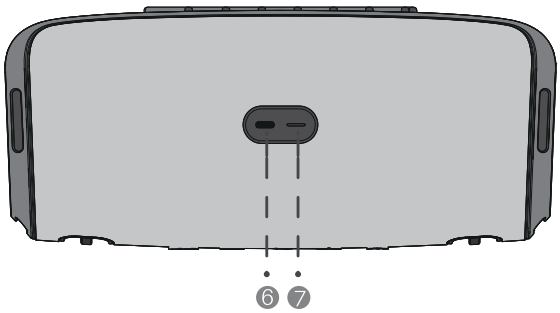

6. Gniazdo ładowania typu C

7. Zasilanie/Dioda Bluetooth

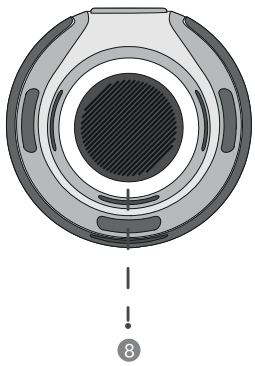

8. Dioda RGB

(przy włączonym głośniku, wcisnąć jednokrotnie przycisk zasilania, aby włączyć/wyłączyć diodę RGB)

SHENZHEN FUTURE ACCESS TECHNOLOGY CO., LTD. Explore more at www.hifuturegroup.com © All Rights Reserved



Przytrzymać przez 2 sek.



<1m

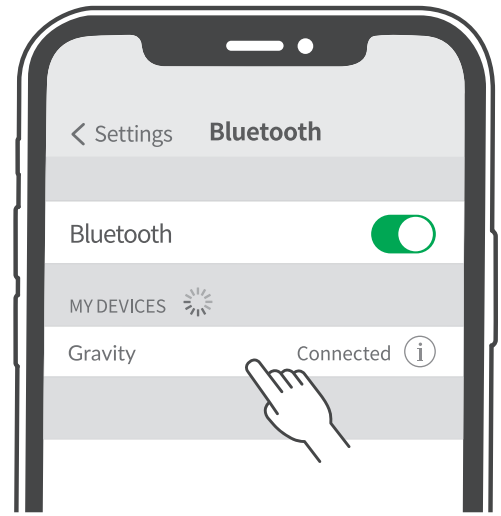

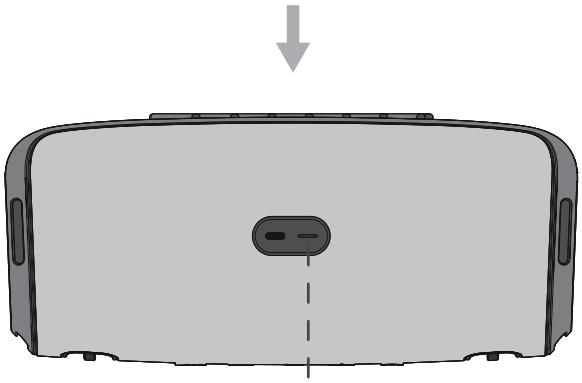



Mrugająca niebieska dioda
Niebieska dioda pali się stale po połączeniu z BT

SHENZHEN FUTURE ACCESS TECHNOLOGY CO., LTD. Explore more at www.hifuturegroup.com © All Rights Reserved

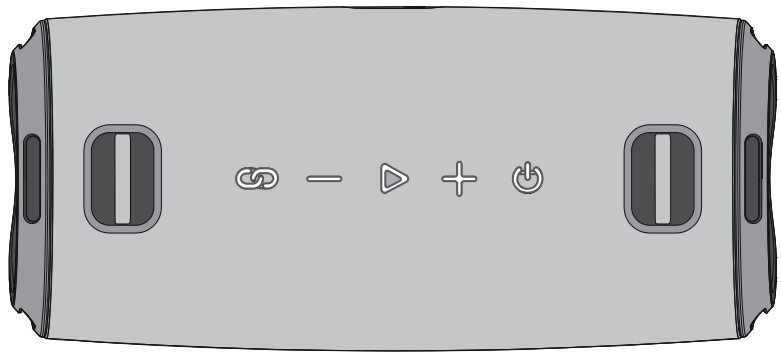

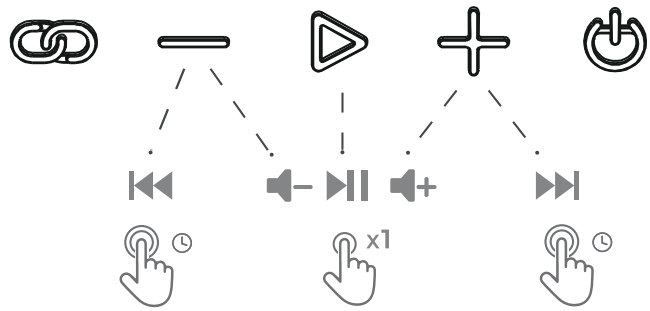

Wcisnąć i przytrzymać

Wcisnąć jednokrotnie

Wcisnąć i przytrzymać

Dual EQ

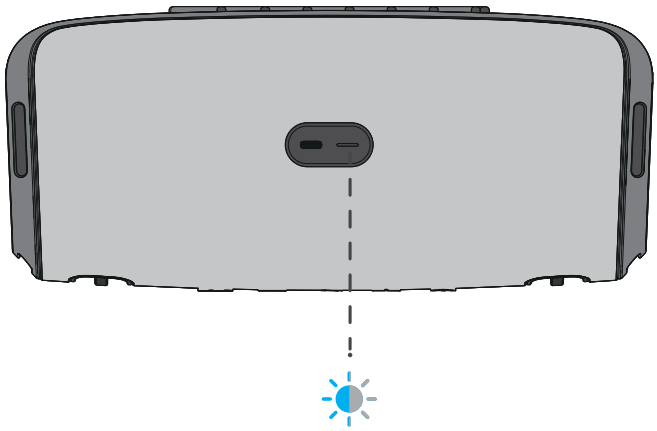

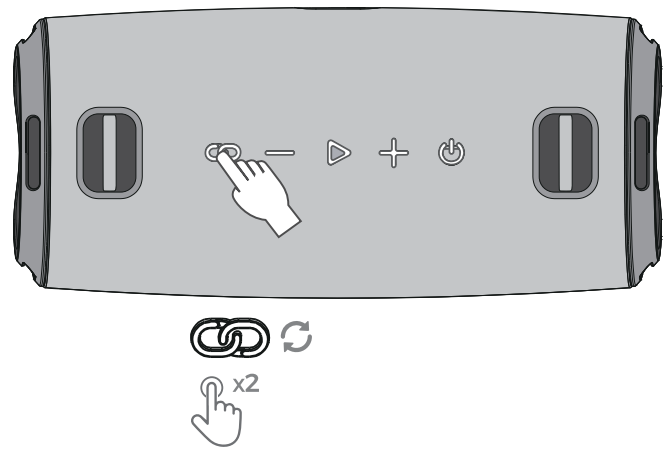

Podwójne kliknięcie

Wskaźnik obu EQ
EQ1: Niebieska dioda stale pali się
EQ2: Niebieska dioda mruga
*EQ1 to domyślny equalizer

Dwukrotnie wcisnąć, aby przełączyć na EQ1 lub EQ2
*EQ1: General EQ
*EQ2: Bass Boost EQ

SHENZHEN FUTURE ACCESS TECHNOLOGY CO., LTD. Explore more at www.hifuturegroup.com © All Rights Reserved

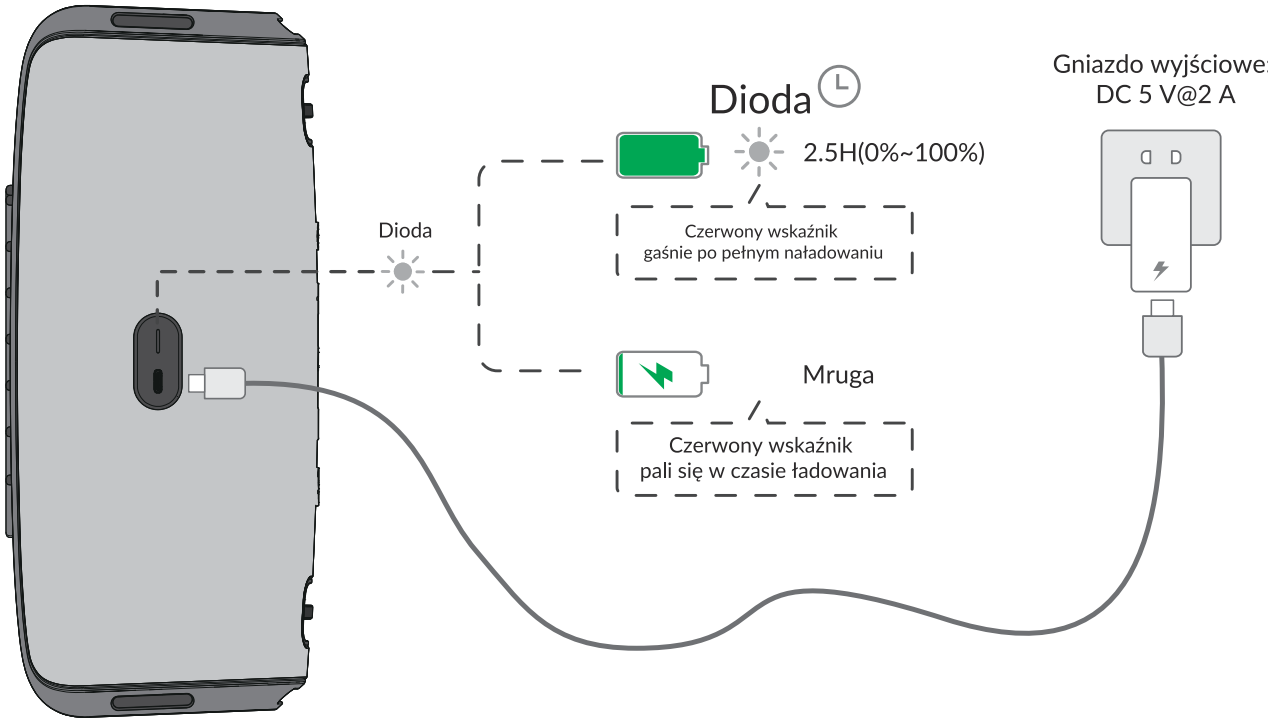

Przełączanie między 2 urządzeniami z Bluetooth

Krok 1

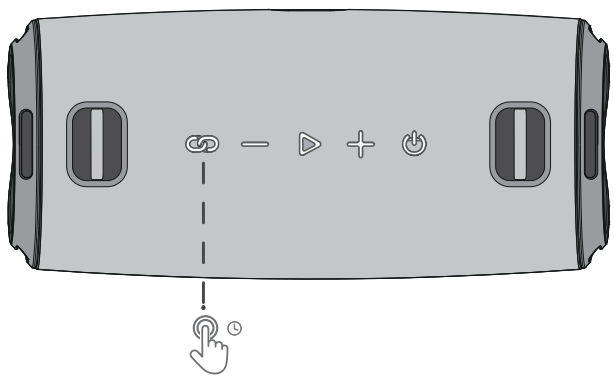

Przytrzymać przez 2 sek.

Krok 2

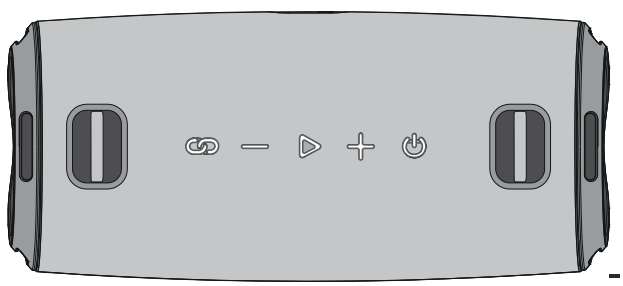

< (1m)

Telefon A

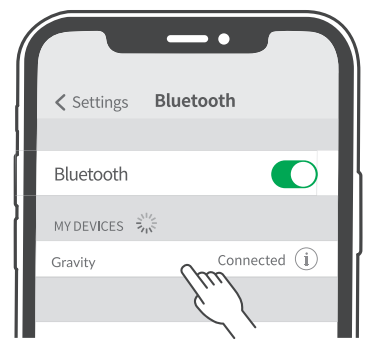

Telefon B

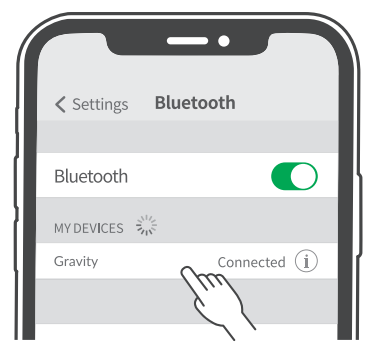

SHENZHEN FUTURE ACCESS TECHNOLOGY CO., LTD. Explore more at www.hifuturegroup.com © All Rights Reserved

Połączenie TWS (Twin Speakers Mode)

1

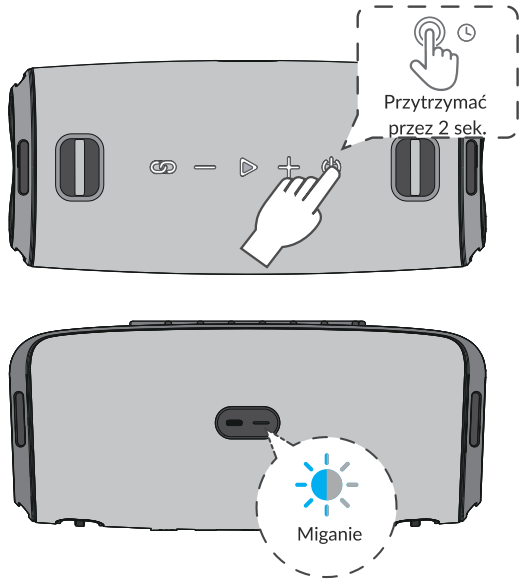

Głośnik 1

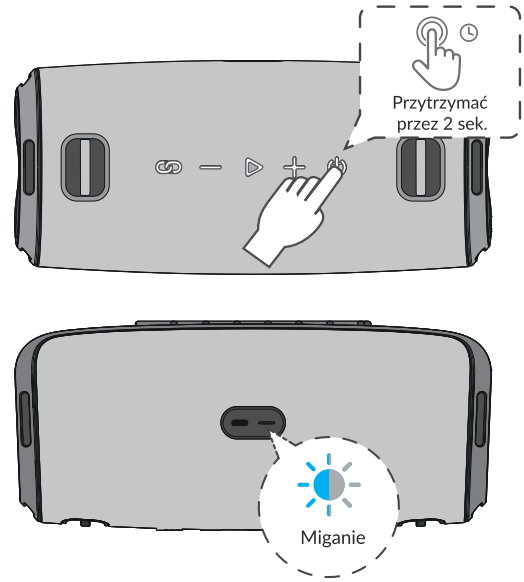

Głośnik 2

2&3

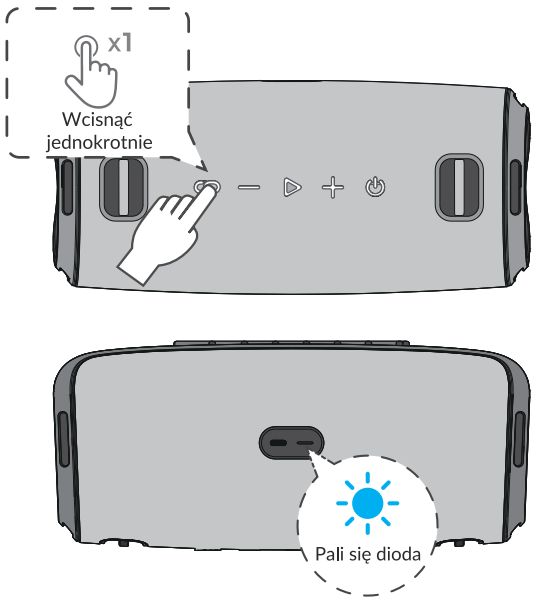

Głośnik 1

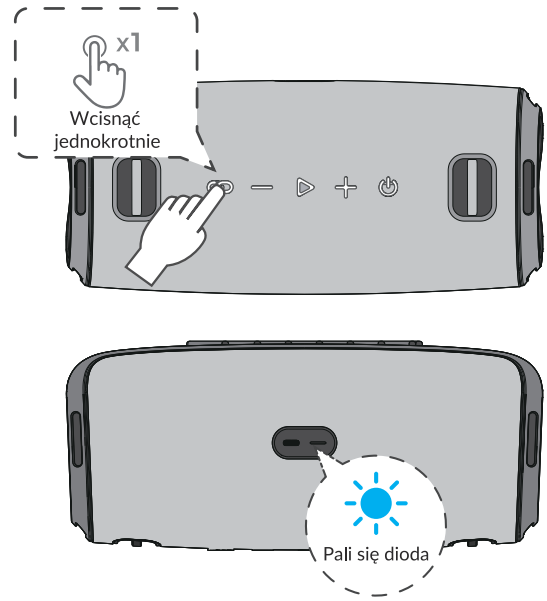

Głośnik 2

Wskaźnik mruga na niebiesko przez sparowaniem
Niebieska dioda pali się stale po połączeniu z BT

SHENZHEN FUTURE ACCESS TECHNOLOGY CO., LTD. Explore more at www.hifuturegroup.com © All Rights Reserved

Przywracanie ustawień fabrycznych

Reset Gravity: po połączeniu z Gravity, wcisnąć i przytrzymać przez 7 sekund. Pojawi się dźwięk oznaczający pomyślny reset urządzenia Gravity.



*Może zaistnieć potrzeba zresetowania Gravity w razie niepoprawnego połączenia z urządzeniem.
*Po zresetowaniu usunąć sparowane „Gravity” z urządzenia i ponownie sparować.

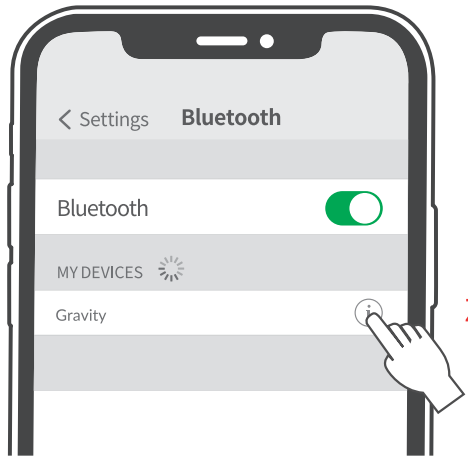

Zapomnij to urządzenie

SHENZHEN FUTURE ACCESS TECHNOLOGY CO., LTD. Explore more at www.hifuturegroup.com © All Rights Reserved

Specyfikacja techniczna

Typ	Przenośny głośnik bluetooth	Chipset BT	AC6966B8
Wzmacniacz i DSP	ACM8625M	Audio dekoder	SBC/CVSD
Preset EQ	Podwójny EQ (General i Bass Boost)	Typ sterownika	Dynamic Woofer+Tweeter
Wersja Bluetooth:	Bluetooth 5.3	Średnica głośnika	3 cale + 0,75 cala
Profil support profile	A2DP1.3/AVRCP1.6/HFP1.7	Impedancja głośnika	4 omy (±15%)
Charakterystyka częstotliwościowa głośnika	50Hz-20KHz(±6dB)	Moc znamionowa głośnika	1*30W+1*15 W
Typ baterii	Litowo-jonowa bateria polimerowa 4000 mAh	Moc znamionowa	45 W
Żywotność baterii	Pozostała pojemność 80% mocy po 300 cyklach	SPL	83dB/1m/1W
Czas odtwarzania muzyki	8 godzin*	SNR	>=80 dB
Napięcie i prąd zasilania	DC5V@2A	THD+N	<=1% (20W/1kHz)
Zasięg połączenia bezprzewodowego	10 m (otwarta przestrzeń)	Czas czuwania	300 dni
Wymiary (Dł x Sz x Wys.)	261.3*117.08*116.3mm	Czas ładowania	3,5 godz.
Wodoodporność	IPX7	Gniazdo ładowania	Typu C
Gwarancja producenta	Roczna ograniczona gwarancja	Waga	1730g

*Podstawa badania czasu odtwarzania w standardzie badawczym HiFuture przy ¼ mocy znamionowej i szumie różowym -13 dB

SHENZHEN FUTURE ACCESS TECHNOLOGY CO., LTD. Explore more at www.hifuturegroup.com © All Rights Reserved

V.5

http://www.hifuturegroup.com

HiFuture

MAKES LIFE

MORE VALUABLE

Made by Shenzhen Future Access Technology Co.,Limited

www.hifuturegroup.com | Made in China